

BALEINE et BALEINEAU



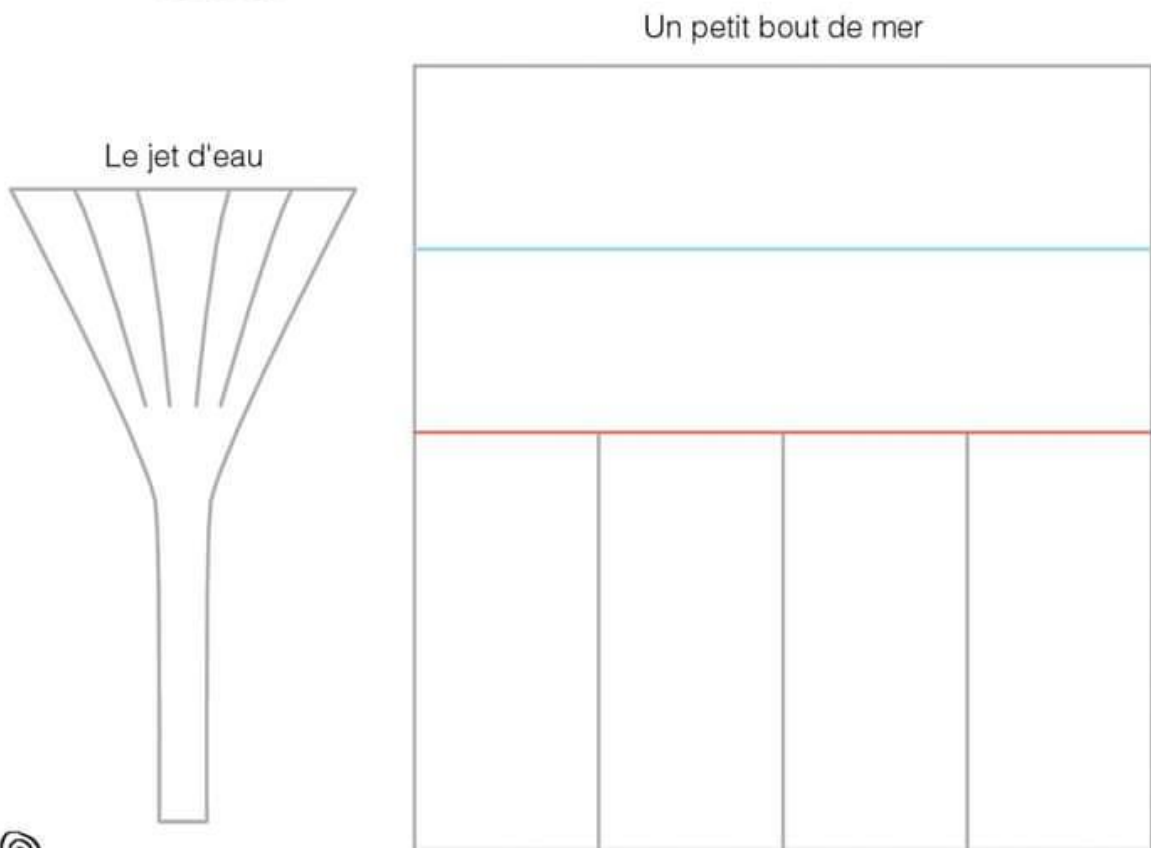
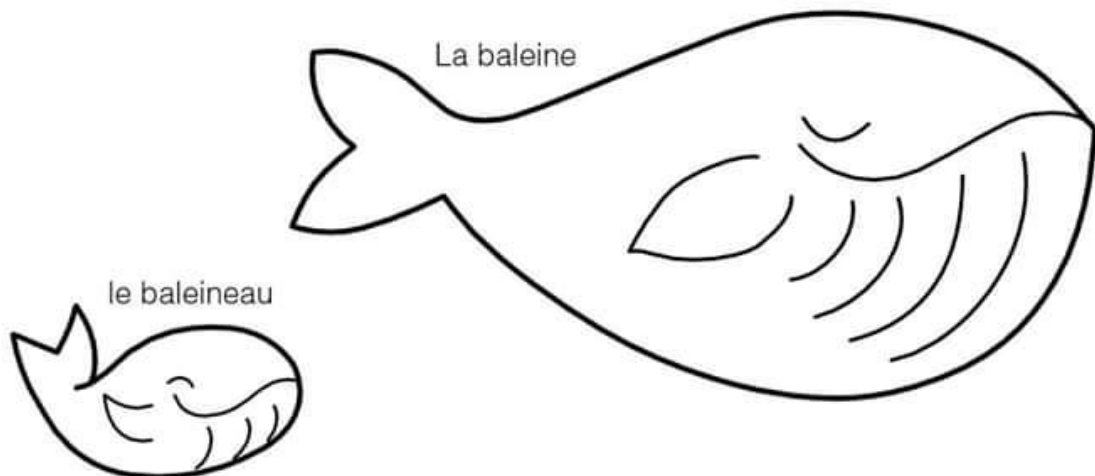
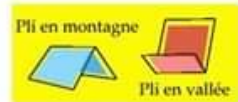
Imprime le modèle sur une feuille blanche format A4 en 90, 100 ou 120g.
Suis les instructions pour la mise en couleurs, le découpage et le pliage.
Arrondis les vagues de la mer et le jet d'eau en les frisant avec des ciseaux ou en les enroulant autour d'un outil rond comme un crayon, un manche de pinceau...
Colle le jet d'eau derrière la baleine et le baleineau sur sa maman.
Glisse les deux cétacés derrière les vagues.



LA BALEINE ET SON PETIT

Colorie comme tu veux, découpe le contour de la baleine et du baleineau, découpe le jet d'eau et le bout de mer en suivant le tracé gris. Colorie le verso du bout de mer dans la partie qui représente les vagues.

Plie en montagne sur le trait bleu et en vallée sur le trait rouge.



Les vagues

