

CARTE POP UP LA LOUTRE, SON PETIT, LE POISSON ET LE UKULÉLÉ



Cette carte pop up est constituée de 2 pages à imprimer, l'une avec des flots dessinés, qui sert de base à la carte et une autre page avec des éléments à découper et à coller en suivant les indications.



IMPRIME, METS EN COULEURS ET DÉCOUPE

www.kirigamain.wordpress.com © Hélène Schwartz

LA LOUTRE



LE SUPPORT DE LA LOUTRE



LA PATTE DROITE DE LA LOUTRE




LA PATTE GAUCHE DE LA LOUTRE

LE PETIT DE LA LOUTRE



LE UKULÉLÉ

LE POISSON



www.kirigamain.wordpress.com

© Hélène Schwartz

LA LOUTRE, SON PETIT, LE POISSON ET LE UKULÉLÉ CARTE POP UP

Imprime les deux pages sur un format blanc A4 en 90, 100 ou 120g et colorie à ton idée. Découpe le contour de tous les éléments : la loutre, ses deux pattes, son petit, le poisson, le ukulélé et le support de la loutre.

Colle les pattes en faisant correspondre la partie X sur le rectangle bleu



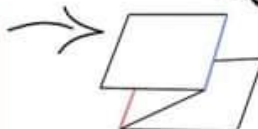

Pli en montagne



Pli en vallée



Plie le support de la loutre en montagne sur le trait bleu, en vallée sur le trait rose.



colle le support sur le fond en faisant correspondre les carrés: bleu contre bleu.

Colle la loutre sur le support. Mets entre ses pattes avant: son petit pour un calin, le poisson pour la nourrir ou le ukulélé pour une petite chanson.
Plie le fond en 2 pour faire une carte pop up.

