





COQUETIERS DÉCORATIFS

Décoratifs parce qu'il est déconseillé de manger un oeuf à la coque dedans.

Imprimer les coquetiers et les insectes   sur un format A4 blanc en 90, 100 ou 120 g. Mettre en couleurs et découper sur le tracé gris . Construction des coquetier :

1 - le 1er coquetier : mettre en forme les franges en les enroulant autour d'un crayon rond ou en les "frisant" avec des ciseaux.

Coller la partie bleue sous la partie opposée.

2 et 3 - la fleur et la tulipe : enrouler la bande à la base et la coller en réglant la taille à celle de l'oeuf.

4 - le pissenlit : enrouler les bandes qui forment les feuilles autour d'un crayon pour que le papier spirale ou les friser avec des ciseaux. Enrouler la bande à la base en la réglant à la taille de l'oeuf.




Ceci est un cherche-midi, insecte de la famille des punaises, appelé aussi diable ou gendarme (Pyrrhocoris apterus : punaise rousse).

www.kiriganain.wordpress.com © Hélène Schwartz 



Coquetier

--	--	--	--	--	--	--	--



La fleur



--